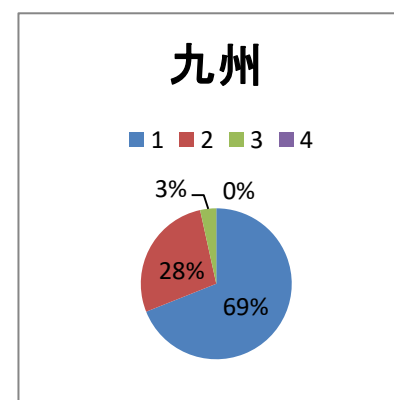
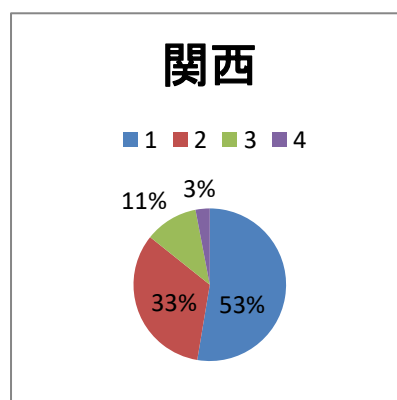
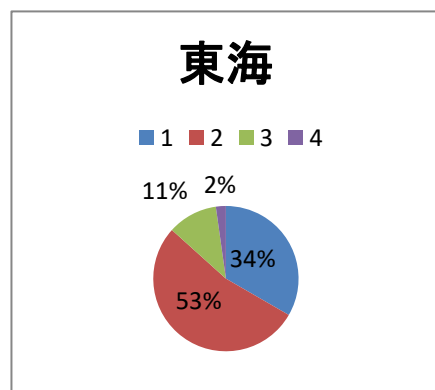
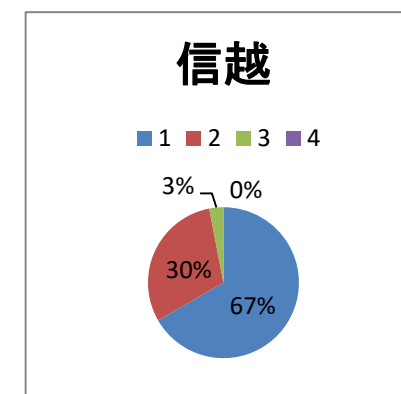
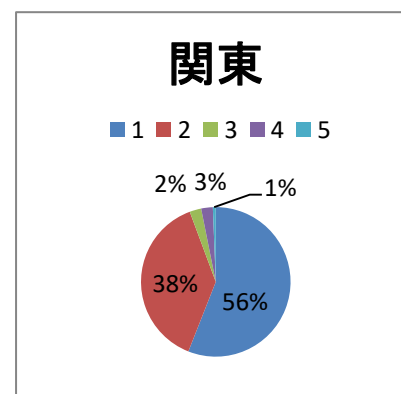
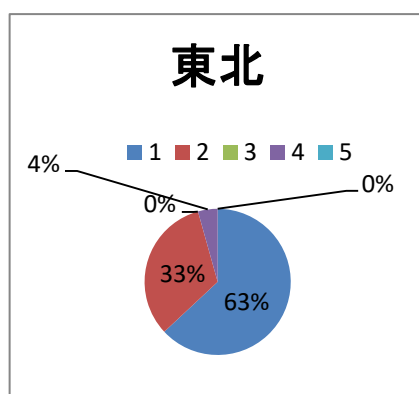
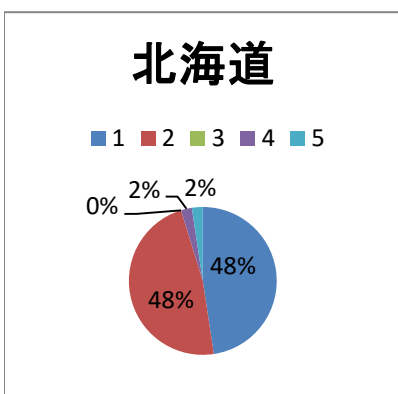


**Q1.女子選手の受け入れ状況をご記入下さい。**

- ①受け入れ経験がある
- ②受け入れ経験はないが、積極的に受け入れたい
- ③受け入れに対して消極的だ
- ④受け入れない

北海道	東北	関東	信越	東海	関西	九州
20	29	106	22	15	70	20
21	15	65	10	24	44	8
0	2	5	1	5	15	1
1	0	1	0	1	4	0



**Q3.今後、女子選手の受け入れをどのようにお考えですか。**

- ①男子同様に募集し受け入れたい
- ②問い合わせがあれば受け入れる
- ③現時点で不可能であるが、今後前向きに検討したい
- ④消極的であるが、これから検討していきたい
- ⑤受け入れない

北海道	東北	関東	信越	東海	関西	九州
20	29	89	19	19	70	17
20	15	61	10	22	40	11
0	0	4	4	0	5	1
1	2	4	0	2	8	0
1	0	1	1	1	5	0

